



ФЕДЕРАЛЬНАЯ СЛУЖБА
ГОСУДАРСТВЕННОЙ СТАТИСТИКИ

Среднесписочная численность и среднемесячная заработная плата работников организаций Чеченской Республики



за январь-ноябрь 2022 года



ФЕДЕРАЛЬНАЯ СЛУЖБА
ГОСУДАРСТВЕННОЙ СТАТИСТИКИ

Среднесписочная численность и среднемесячная заработная плата работников организаций

за январь - ноябрь 2022 года

- 01 СРЕДНЕСПИСОЧНАЯ ЧИСЛЕННОСТЬ РАБОТНИКОВ ОРГАНИЗАЦИЙ ЧЕЧЕНСКОЙ РЕСПУБЛИКИ
- 02 СРЕДНЕМЕСЯЧНАЯ ЗАРАБОТНАЯ ПЛАТА РАБОТНИКОВ ОРГАНИЗАЦИЙ ЧЕЧЕНСКОЙ РЕСПУБЛИКИ
- 03 СРЕДНЕСПИСОЧНАЯ ЧИСЛЕННОСТЬ РАБОТНИКОВ ОРГАНИЗАЦИЙ (БЕЗ СУБЪЕКТОВ МАЛОГО ПРЕДПРИНИМАТЕЛЬСТВА)
- 04 СРЕДНЕСПИСОЧНАЯ ЧИСЛЕННОСТЬ РАБОТНИКОВ ОРГАНИЗАЦИЙ (БЕЗ СУБЪЕКТОВ МАЛОГО ПРЕДПРИНИМАТЕЛЬСТВА)





СРЕДНЕСПИСОЧНАЯ ЧИСЛЕННОСТЬ РАБОТНИКОВ ОРГАНИЗАЦИЙ ЧЕЧЕНСКОЙ РЕСПУБЛИКИ

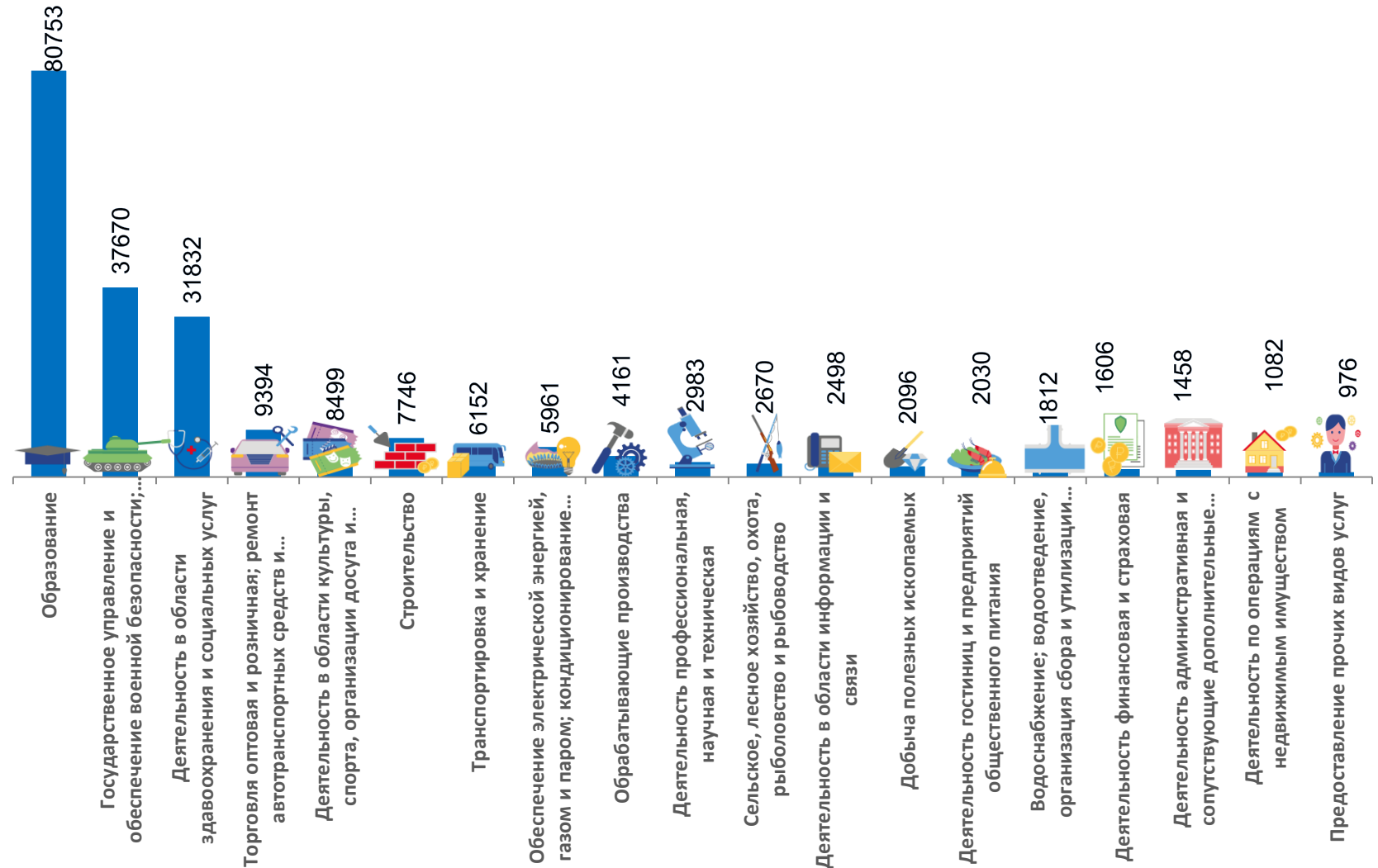
ЗА ЯНВАРЬ-НОЯБРЬ 2022 ГОДА, ЧЕЛОВЕК

211,4 тыс.

Среднесписочная численность работников организаций

101,7 %

Изменение к январю-ноябрю 2021 года





СРЕДНЕМЕСЯЧНАЯ ЗАРАБОТНАЯ ПЛАТА РАБОТНИКОВ ОРГАНИЗАЦИЙ ЧЕЧЕНСКОЙ РЕСПУБЛИКИ

ЗА ЯНВАРЬ-НОЯБРЬ 2022 ГОДА, РУБЛЕЙ

32 834

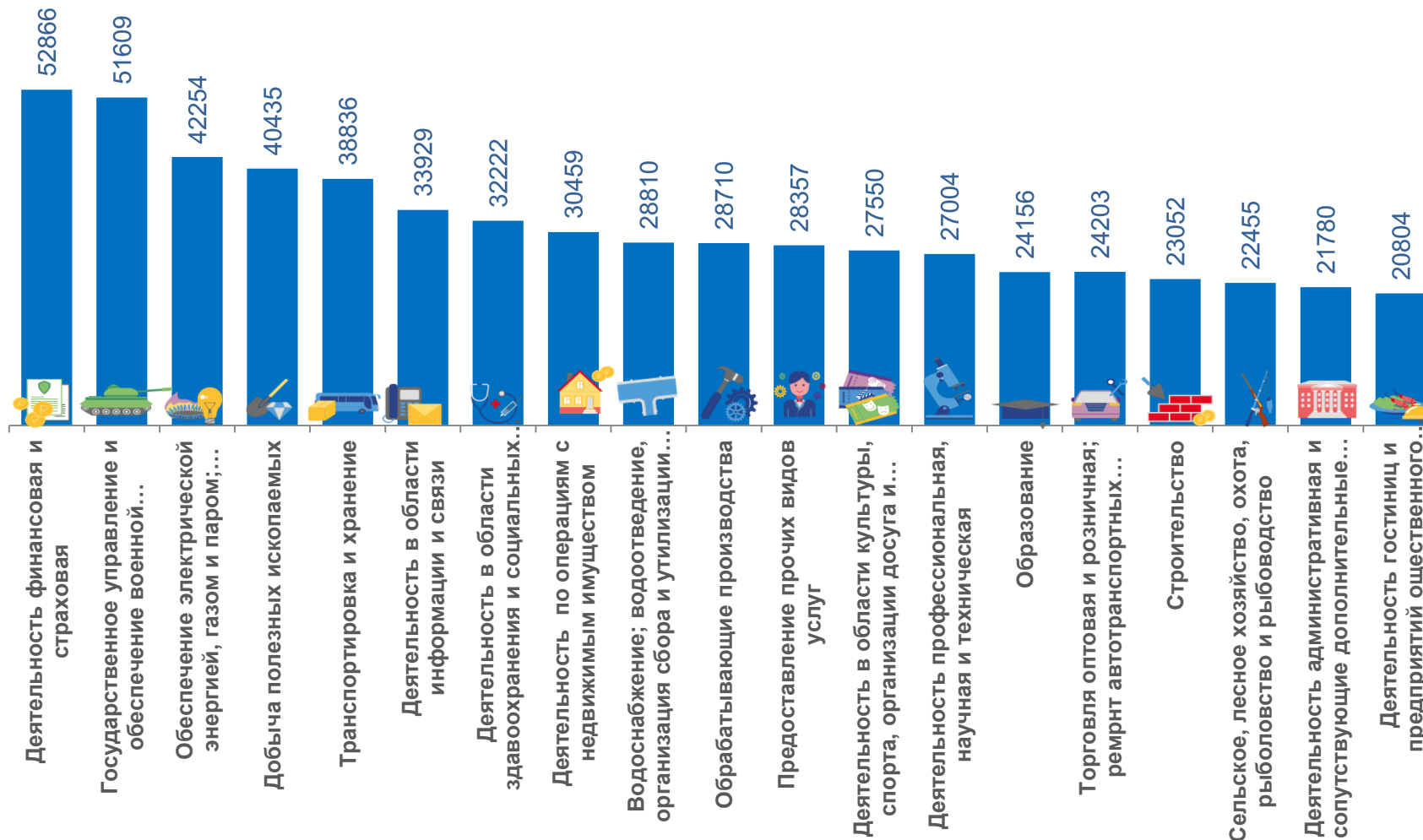
Среднемесячная начисленная заработная плата

109,9 %

Изменение к январю-ноябрю 2021 года

96,7 %

Реальная заработная плата к январю-ноябрю 2021 года





СРЕДНЕСПИСОЧНАЯ ЧИСЛЕННОСТЬ РАБОТНИКОВ ОРГАНИЗАЦИЙ (БЕЗ СУБЪЕКТОВ МАЛОГО ПРЕДПРИНИМАТЕЛЬСТВА)

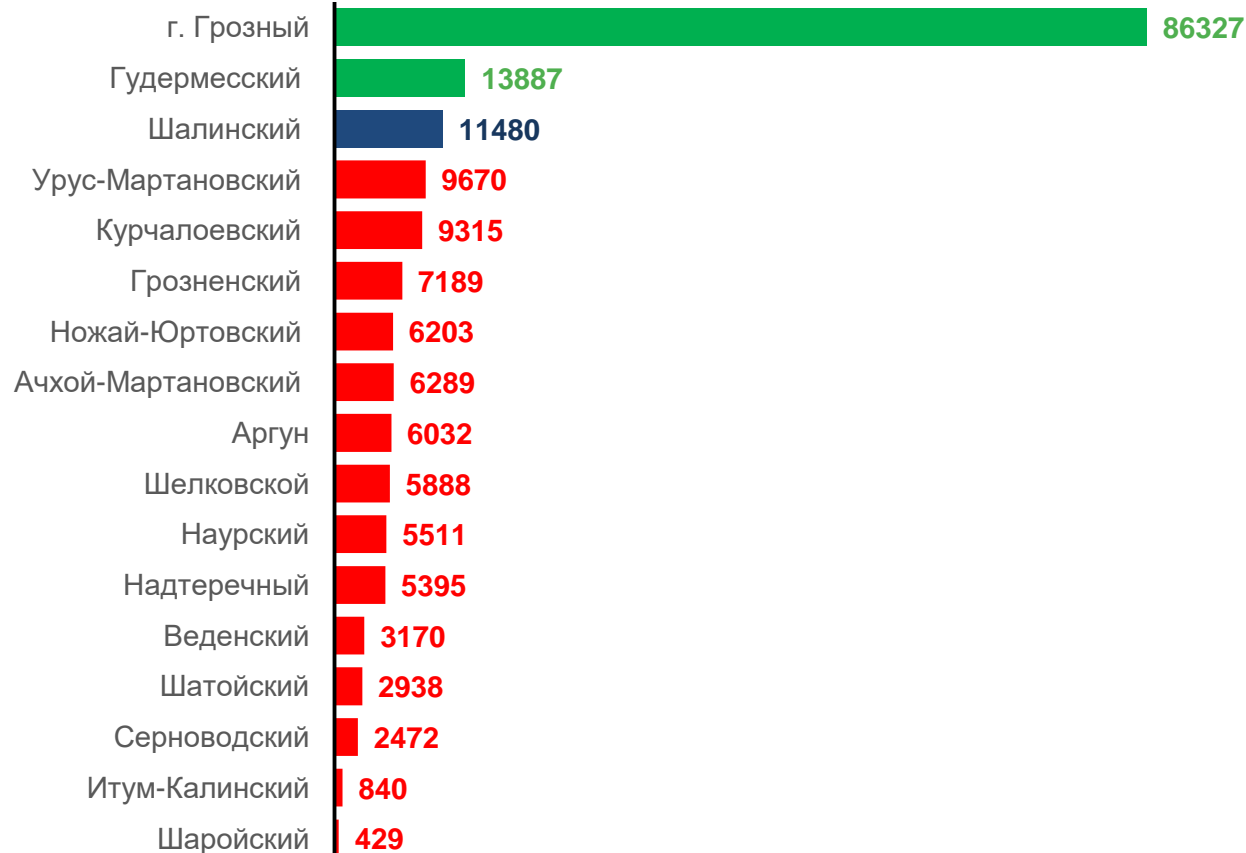
ЗА ЯНВАРЬ - НОЯБРЬ 2022 г., ЧЕЛОВЕК

183,0 тыс. человек

Среднесписочная численность
организаций работников

102,2 %

Изменение к январю – ноябрю 2021 года





СРЕДНЕМЕСЯЧНАЯ ЗАРАБОТНАЯ ПЛАТА РАБОТНИКОВ ОРГАНИЗАЦИЙ (БЕЗ СУБЪЕКТОВ МАЛОГО ПРЕДПРИНИМАТЕЛЬСТВА)

ЗА ЯНВАРЬ-НОЯБРЬ 2022 г., РУБЛЕЙ

34 117

Среднемесячная начисленная заработная плата

107,3 %

Изменение к январю - ноябрю 2021 года

